

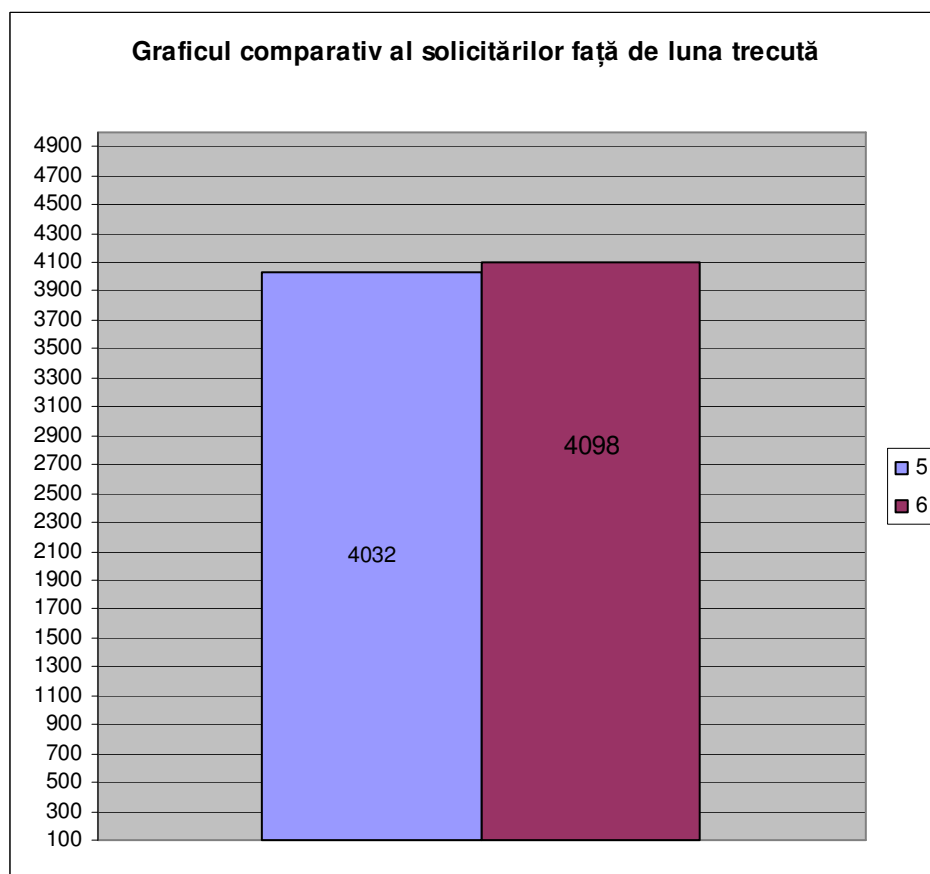


**RAPORT DE ACTIVITATE AL SAJ TELEORMAN
pe luna IUNIE 2022**

a) Numărul de solicitări = 4098

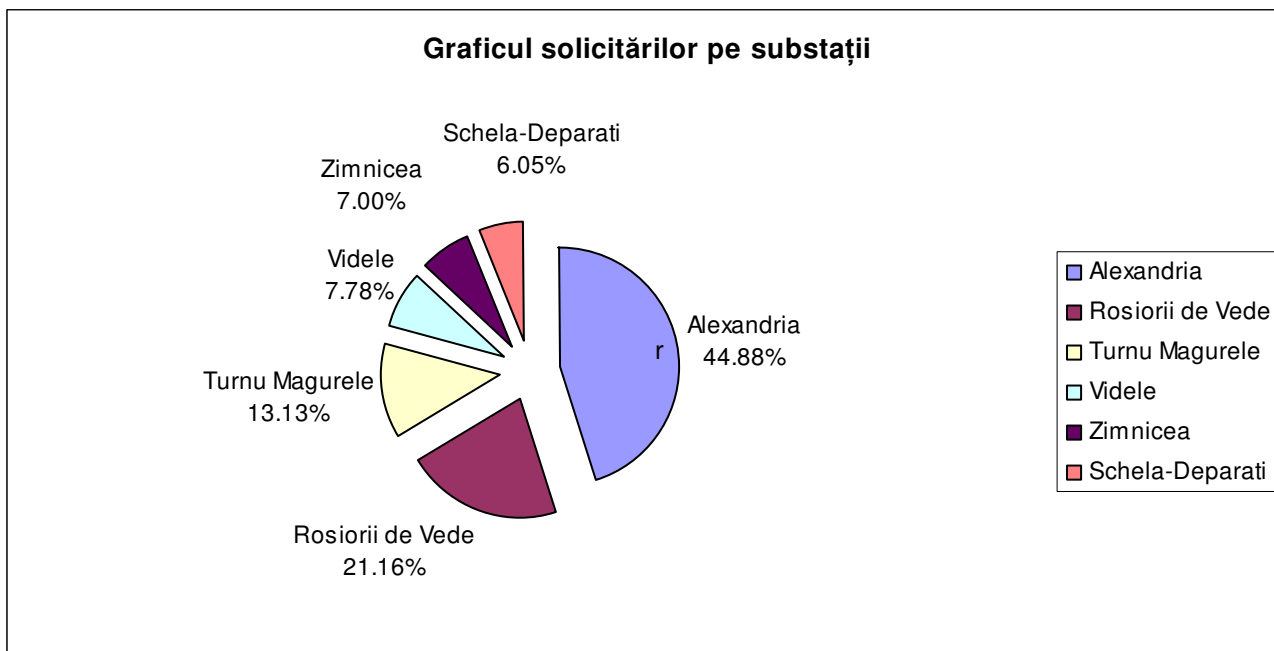
b) Graficul comparativ al solicitărilor față de luna trecută:

Luna	5	6	%
Nr solicitari	4032	4098	101.64%



c) Graficul solicitărilor pe substații :

Stația	Nr solicitări	% din total
Alexandria	1839	44.88%
Rosiorii de Vede	867	21.16%
Turnu Magurele	538	13.13%
Videle	319	7.78%
Zimnicea	287	7.00%
Schela-Deparati	248	6.05%
Total	4098	100.00%

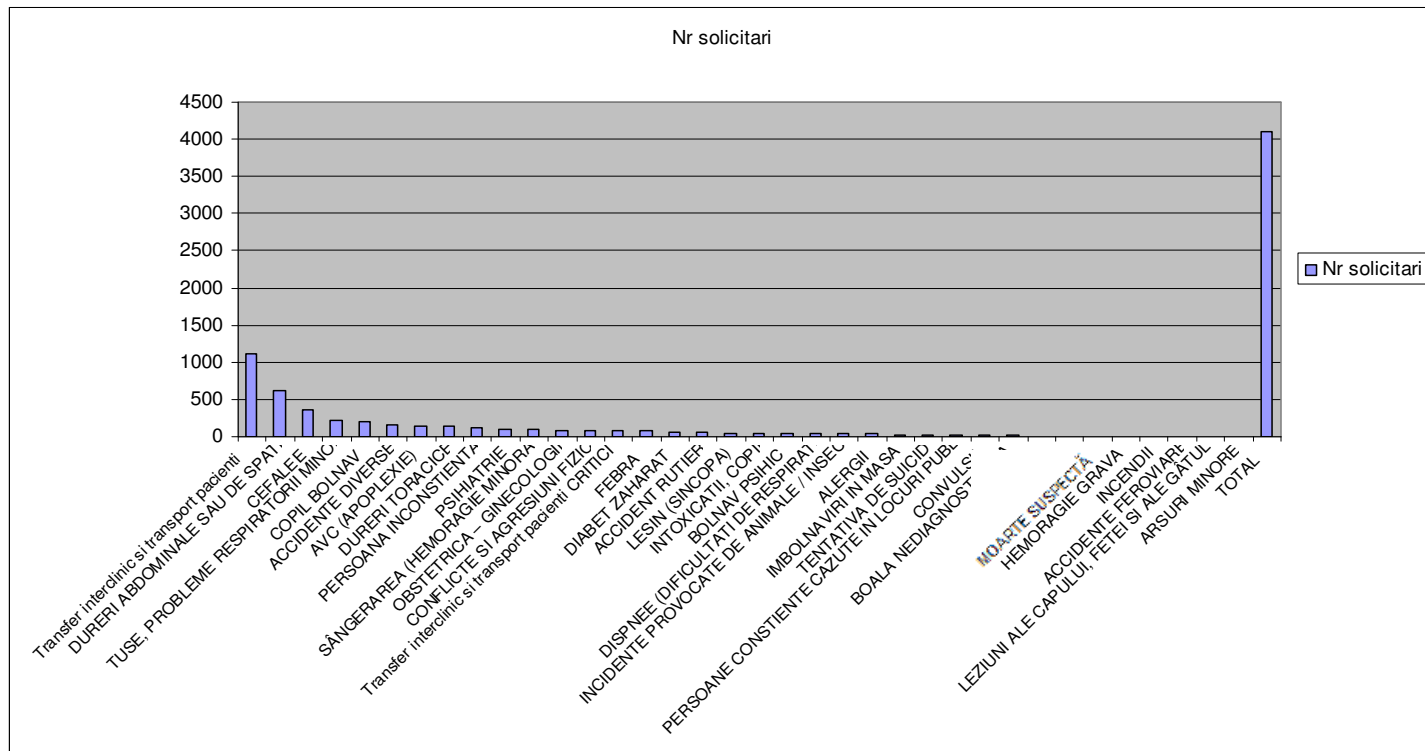


d) Numărul de km parcurși de ambulanțele SAJ Teleorman = 211 296 km

e) Graficul solicitărilor pe tipuri de afecțiuni (numeric și procentual)

Tip afecțiune	Nr solicitari	%
Transfer interclinic si transport pacienti	1114	27.18%
DURERI ABDOMINALE SAU DE SPATE	625	15.25%
CEFALEE	365	8.91%
TUSE, PROBLEME RESPIRATORII MINORE	211	5.15%
COPII BOLNAVI	191	4.66%
ACCIDENTE DIVERSE	166	4.05%
AVC (APOPLEXIE)	149	3.64%
DURERI TORACICE	143	3.49%
PERSOANA INCONSTIENTA	117	2.86%
PSIHIATRIE	106	2.59%
SÂNGERAREA (HEMORAGIE MINORA)	99	2.42%
OBSTETRICA – GINECOLOGIE	85	2.07%
CONFLICTE SI AGRESIUNI FIZICE	82	2.00%
Transfer interclinic si transport pacienti CRITICI	78	1.90%
FEBRA	72	1.76%
DIABET ZAHARAT	68	1.66%
ACCIDENT RUTIER	67	1.63%
LESIN (SINCOPA)	48	1.17%
INTOXICATII, COPII	46	1.12%
BOLNAVI PSIHICI	46	1.12%
DISPNEE (DIFICULTATI DE RESPIRATIE)	42	1.02%
INCIDENTE PROVOCATE DE ANIMALE / INSECTE	33	0.81%
ALERGII	32	0.78%
IMBOLNAVIRII IN MASA	20	0.49%
TENTATIVA DE SUICID	19	0.46%
PERSOANE CONSTIENTE CAZUTE IN LOCURI PUBLICE	18	0.44%
CONVULSII	15	0.37%
BOALA NEDIAGNOSTICATA	14	0.34%
URECHEA	8	0.20%

OCHIUL	5	0.12%
MOARTE SUSPECTĂ	4	0.10%
HEMORAGIE GRAVA	4	0.10%
INCENDII	2	0.05%
ACCIDENTE FERROVIARE	2	0.05%
LEZIUNI ALE CAPULUI, FETEI SI ALE GÂTULUI	1	0.02%
ARSURI MINORE	1	0.02%
TOTAL	4098	100.00%



f) Timpul mediu de raspuns (urban / rural):

Mediu urban = 18 min 54 sec

Mediu rural = 27 min 59 sec

g) Timpul mediu de intervenție = 84 min 53 sec

h) Nr. de persoane asistate, din care numărul de copii asistați :

Număr persoane asistate = 3962

din care număr copii asistați = 416

i) Număr de accidente rutiere = 67

j) Număr de stopuri cardio-respiratorii (SCR) = 65

din care nr de SCR resuscitate cu rezultat pozitiv = 0

k) Număr total transport pacienți Covid-19 = 33

l) Număr total solicitări recoltări test Covid-19 = 13