

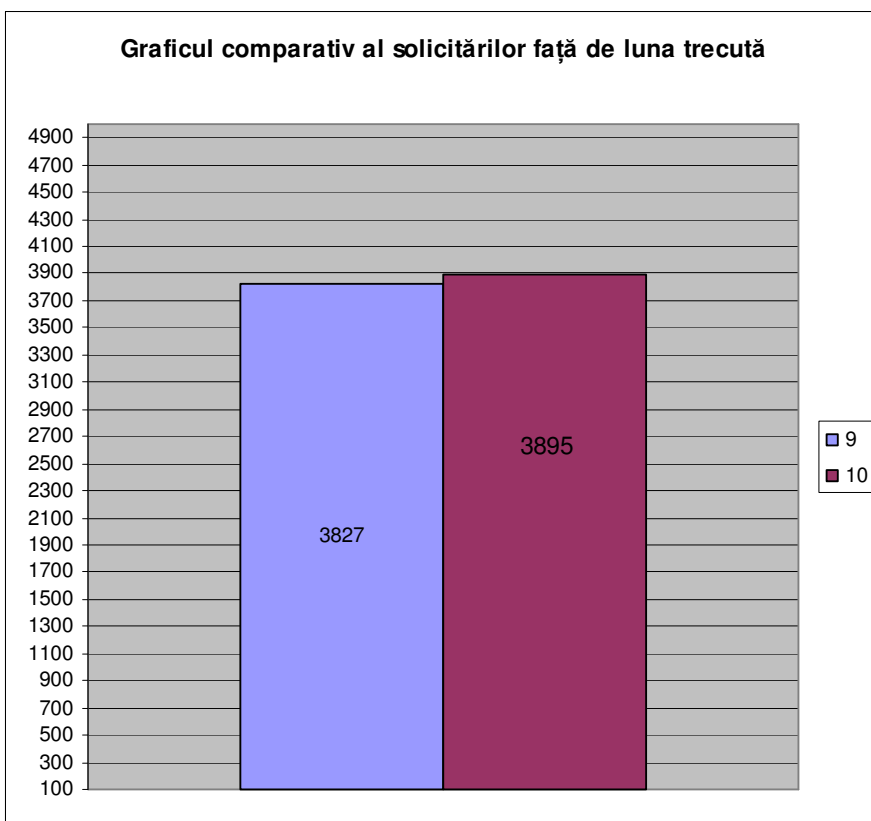


**RAPORT DE ACTIVITATE AL SAJ TELEORMAN
pe luna OCTOMBRIE 2022**

a) Numărul de solicitări = 3895

b) Graficul comparativ al solicitărilor față de luna trecută:

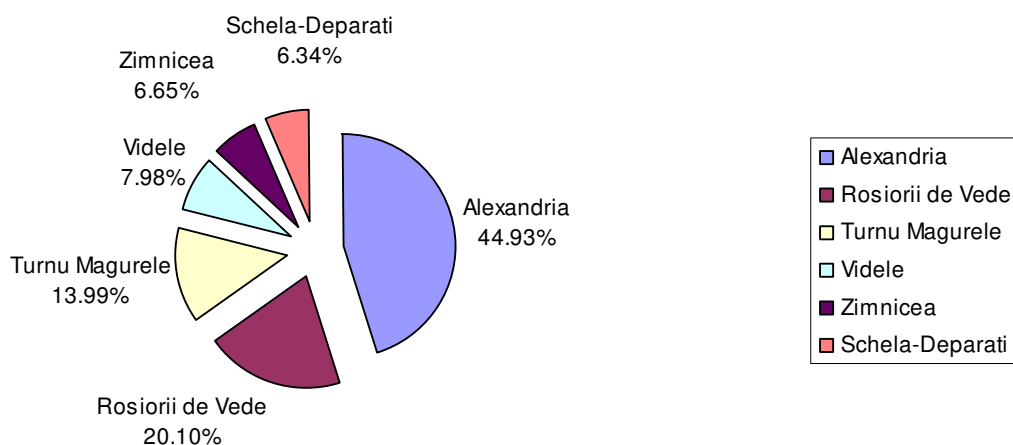
Luna	9	10	%
Nr solicitari	3827	3895	101.78%



c) Graficul solicitărilor pe stații :

Stația	Nr solicitări	% din total
Alexandria	1750	44.93%
Rosiorii de Vede	783	20.10%
Turnu Magurele	545	13.99%
Videle	311	7.98%
Zimnicea	259	6.65%
Schela-Deparati	247	6.34%
Total	3895	100.00%

Graficul solicitărilor pe substații

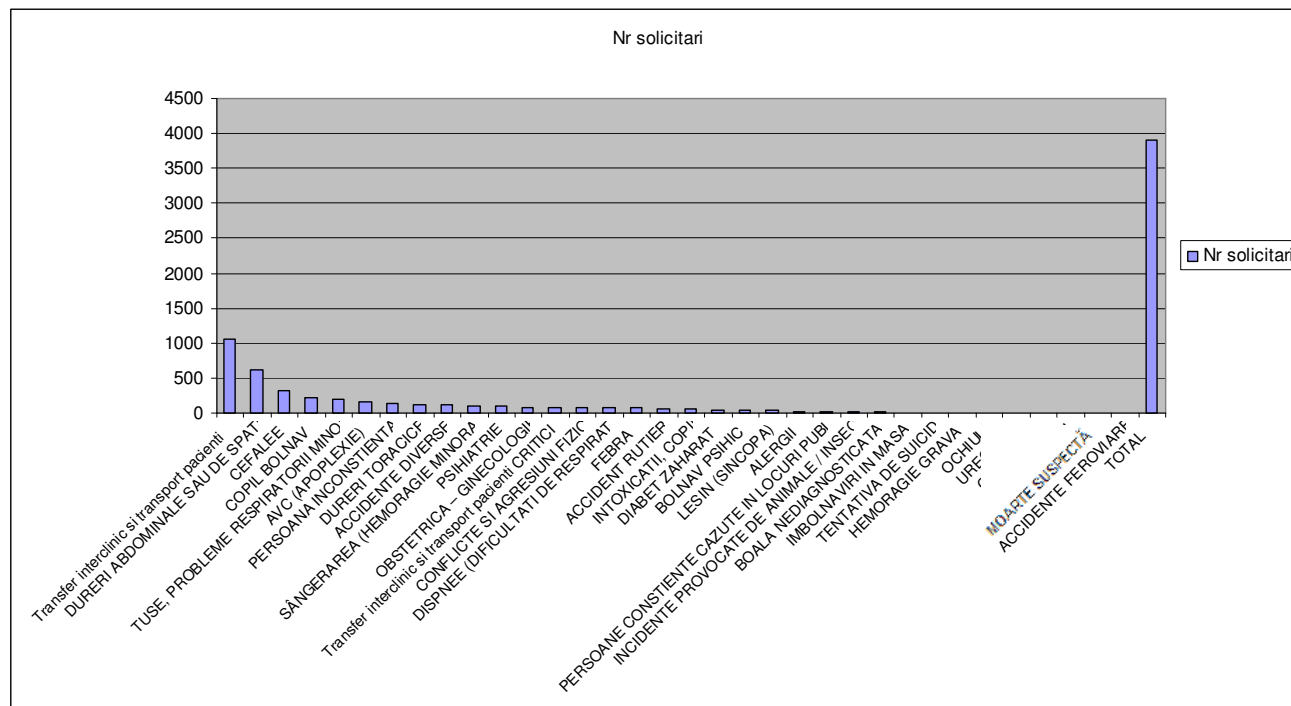


d) Numărul de km parcurși de ambulanțele SAJ Teleorman = 216 907 km

e) Graficul solicitărilor pe tipuri de afecțiuni (numeric și procentual)

Tip afecțiune	Nr solicitari	%
Transfer interclinic si transport pacienti	1058	27.16%
DURERI ABDOMINALE SAU DE SPATE	611	15.69%
CEFALEE	328	8.42%
COPIL BOLNAV	218	5.60%
TUSE, PROBLEME RESPIRATORII MINORE	199	5.11%
AVC (APOPLEXIE)	152	3.90%
PERSOANA INCONSTIENTA	130	3.34%
DURERI TORACICE	126	3.23%
ACCIDENTE DIVERSE	122	3.13%
SÂNGERAREA (HEMORAGIE MINORA)	108	2.77%
PSIHIATRIE	93	2.39%
OBSTETRICA – GINECOLOGIE	87	2.23%
Transfer interclinic si transport pacienti CRITICI	82	2.11%
CONFLICTE SI AGRESIUNI FIZICE	78	2.00%
DISPNEE (DIFICULTATI DE RESPIRATIE)	75	1.93%
FEBRA	72	1.85%
ACCIDENT RUTIER	64	1.64%
INTOXICATII, COPII	50	1.28%
DIABET ZAHARAT	46	1.18%
BOLNAV PSIHIC	44	1.13%
LESIN (SINCOPA)	44	1.13%
ALERGII	24	0.62%
PERSOANE CONSTIENTE CAZUTE IN LOCURI PUBLICE	17	0.44%
INCIDENTE PROVOCATE DE ANIMALE / INSECTE	15	0.39%
BOALA NEDIAGNOSTICATA	14	0.36%
IMBOLNAVIRI IN MASA	8	0.21%
TENTATIVA DE SUICID	7	0.18%
HEMORAGIE GRAVA	7	0.18%
OCHIUL	6	0.15%
URECHEA	3	0.08%
CONVULSII	2	0.05%
INCENDII	2	0.05%

MOARTE SUSPECTĂ	2	0.05%
ACCIDENTE FERROVIARE	1	0.03%
TOTAL	3895	100.00%



Detalii solicitari	nr total solicitari	3895
	nr interventii ACD	13
	nr interventii A1	0
	nr interventii A2	201
	nr interventii B1	3
	nr interventii B2	3548
	nr interventii C2	130
Pacienti pe coduri	rosu	413
	galben	2508
	verde	467
Detalii pacienti transportati / examinati	Nr pac la UPU	1951
	Nr total transporturi asistate	464
	Nr total transporturi neasistate	43
	Nr total pac transportati Spital B1	2
	Nr total pac transportati Spital B2	2883
	Nr total pac transportati Spital C2	88
	Nr total pac B1 netransportati la spital	1
	Nr total pac B2 netransportati la spital	665
	Nr total pac C2 netransportati la spital	42
	Nr total consultatii la domiciliu	0
Detalii proceduri	Nr IOT	13
	NR disp supraglotice	12
	Nr fracturi imobilizate	11
	Nr acc rutiere	64
	Nr SCR	66
	Nr SCR resuscitate in prespital	4
Detalii pacienti asistati	Nr pers. Asistate	3697
	Nr copii asistati	428

Detalii timi	Km parcursi	216907
	TMR urban	14.33
	TMR Rural	28.27
	TM Interventie	90.52
	Nr misiuni control	4
Covid	Nr total pacienti covid19	35
	Nr testari	4